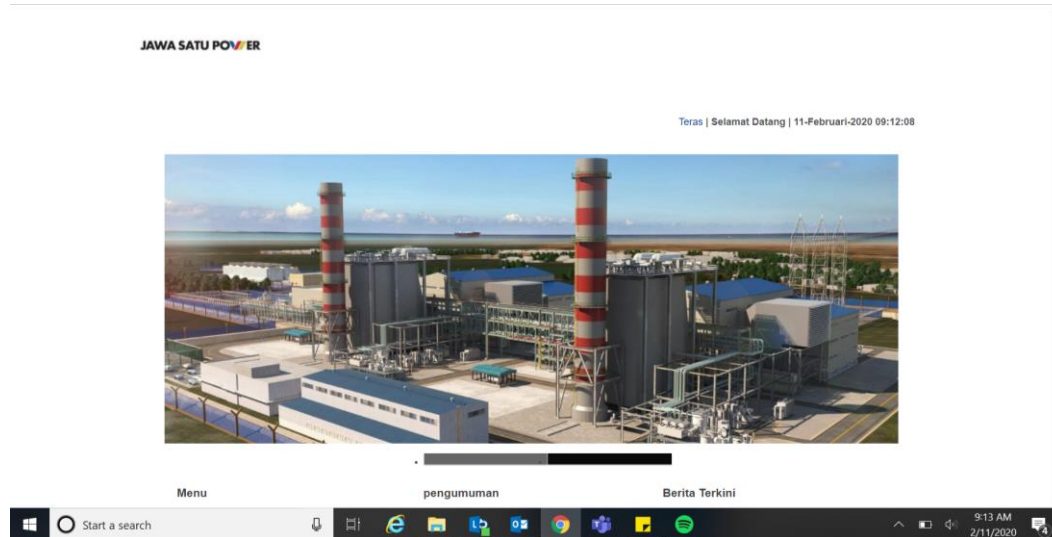


## USER MANUAL GUIDE

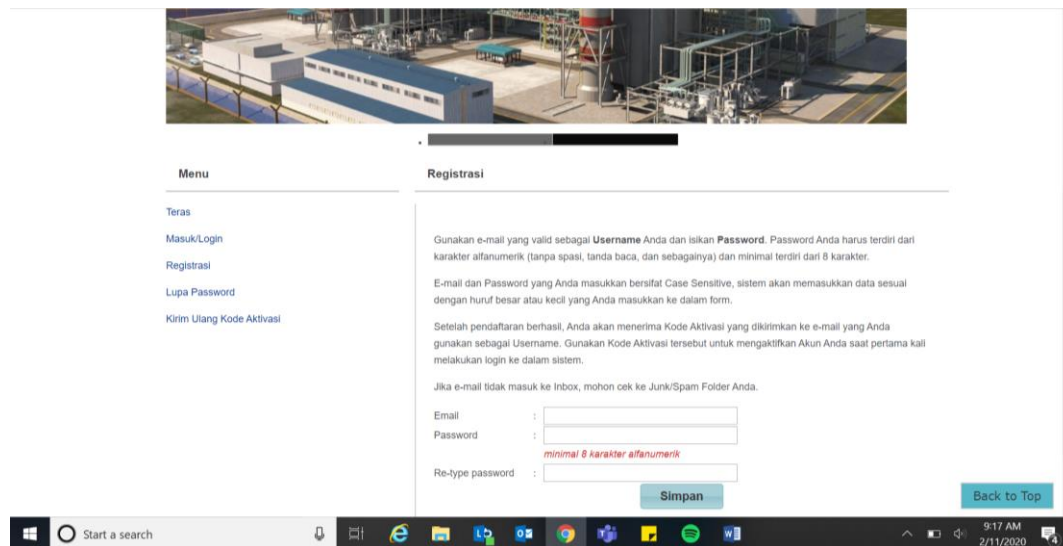
### ALUR PENDAFTARAN DAN PENGGUNAAN APLIKASI E-RECRUITMENT JAWA SATU POWER

1. Buka halaman E-Recruitment Jawa Satu Power pada alamat berikut:

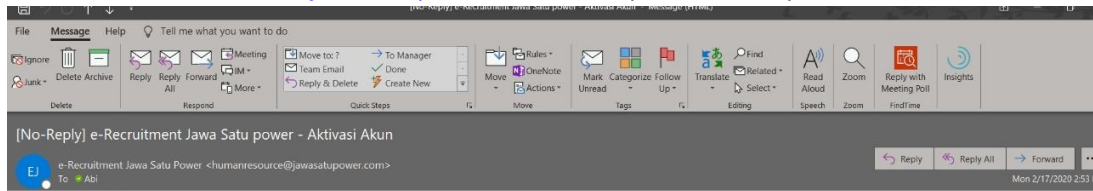
<http://rekrutmen.jawasatupower.com/>



2. Setelah berhasil memasuki halaman E-Recruitment Jawa Satu Power pilih menu **Registrasi\*** pada tab Menu yang berada disebelah kiri, masukkan alamat email dan password untuk mendapatkan akses web. (\*lihat gambar)



3. Setelah berhasil terdaftar, sistem akan mengirimkan kode aktivasi ke alamat email dengan alamat [humanresource@jawasatupower.com](mailto:humanresource@jawasatupower.com) . (cek pada Inbox/Spam/Junk)



Halo

Terima Kasih Anda telah melakukan registrasi pada sistem e-Recruitment Jawa satu Power .

Kode Aktivasi Akun Anda adalah:

Kode Aktivasi Anda terdiri dari 8 karakter alfanumerik. Perhatikan huruf besar-kecil, angka 0, huruf O/o, angka 1, huruf l/l/L, dsb-nya dalam mempergunakan kode aktivasi Anda.

Silahkan Login dan masukkan nomor aktivasi untuk dapat menggunakan sistem e-Recruitment kami.

Tips : copy Kode Aktivasi Anda yang ada di e-mail, kemudian paste-kan ke dalam aplikasi.

Tim Rekrutmen - Jawa Satu Power

4. Selanjutnya adalah aktivasi akun anda lakukan *logout* terlebih dahulu, kemudian *login* kembali untuk masuk pada akun anda.

5. Setelah berhasil *Login*, masukkan **kode aktivasi** yang telah diterima di email.

**Klik box** (Centang untuk setuju dan melanjutkan pengisian data), Kemudian klik **Submit**.

A screenshot of a web application interface for user activation. The page title is "Teras | Keluar/Logout | 11-Februari-2020 15:20:34". There are two main sections: "Aktivasi Akun" and "Aktivasi User". The "Aktivasi User" section contains the following text: "Silakan Masukkan Kode Aktivasi yang kami kirimkan ke e-mail Anda. Perhatikan bahwa Kode Aktivasi adalah Case Sensitive, masukkan ke dalam form sesuai dengan huruf Besar/Keecil yang tertera. Mohon perhatikan penulisan huruf dan angka yang bias, misal 1 (angka satu) atau l (huruf l besar) atau I (huruf L kecil), jika browser Anda tidak menggunakan font standar yang dapat membedakan penulisan tersebut. Tips : copy Kode Aktivasi Anda yang ada di e-mail, kemudian paste-kan ke dalam aplikasi." Below this text is a text input field labeled "Kode Aktivasi:". At the bottom of the form, there is a checkbox labeled "( Centang Untuk setuju dan Melanjutkan pengisian data )" and a "Submit" button. The browser's taskbar at the bottom shows the time as 3:20 PM on 2/11/2020.

6. Setelah selesai melakukan *input kode aktivasi*, anda akan otomatis *logout* (keluar). Silahkan *Login* kembali untuk melakukan pengisian data, berikut tampilan saat berhasil *login* dalam aplikasi.

**JAWA SATU POWER**

[Teras](#) | [Ganti Password](#) | [Keluar/Logout](#) | 17-Februari-2020 14:56:40

▼ Data Saya

- [Ceklist Pengisian Data](#)
- [CV Saya](#)
- [Data Pribadi](#)
- [Pendidikan](#)
- [Kemampuan Bahasa](#)
- [Pengalaman Kerja](#)
- [Pengalaman Organisasi](#)
- [Sertifikasi dan Penghargaan](#)

▶ Lowongan

▶ Cetak

Halo, abi hanifah

7. Selanjutnya pilih menu yang ada di Tab Menu “Data Saya” untuk melakukan pengisian data, silahkan melakukan pengisian data & upload dokumen sesuai dengan yang dipersyaratkan dalam aplikasi. Harap melengkapi semua data yang ada pada menu tersebut.  
(\*apabila sudah terisi semua kolom Ceklist pengisian data akan berubah menjadi centang semua)

rekrutmen.jawasatupower.com/data\_ceklist

**JAWA SATU POWER**

Teras | Ganti Password | Keluar/Logout | 17-Februari-2020 14:57:18

**Data Saya**

- [Ceklist Pengisian Data](#)
- [CV Saya](#)
- [Data Pribadi](#)
- [Pendidikan](#)
- [Kemampuan Bahasa](#)
- [Pengalaman Kerja](#)
- [Pengalaman Organisasi](#)
- [Sertifikasi dan Penghargaan](#)

Lowongan

Cetak

Halaman ini berfungsi sebagai acuan Anda untuk mengetahui apakah data-data anda telah lengkap, dan dokumen-dokumen yang diperlukan sudah di-upload, untuk dapat diikutkan ke dalam proses rekrutmen berikutnya.

Data Pribadi	✕
Upload KTP	✕
Upload Photo	✕
Upload Akte Kelahiran	✕
Pendidikan (0)	✕
Kemampuan Bahasa (0)	✕
Pengalaman Kerja (0)	✕
Sertifikasi dan Penghargaan (0)	✕

Best View with IE 7+, Firefox 3+, Safari 3+ PT Indonesia Power ©2011-2012 | Page rendered in 0.0215 seconds | Memory Used 0.8MB

8. Apabila *upload* file gagal, hal ini dapat disebabkan ukuran file / tipe file yang di upload melebihi ukuran yang ditentukan oleh sistem, berikut ketentuan file yang dimaksud:
- a. KTP, AKTA KELAHIRAN, IJAZAH (Pdf)
  - b. Foto  
Maksimal ukuran file: 300Kb, Maks. Lebar file: 300pixel, maks tinggi file: 400pixel, jenis file: Jpg.  
Apabila pada saat upload foto mengalami gagal, silahkan resize ukuran foto tersebut terlebih dahulu agar sesuai, kemudian lakukan upload kembali.
  - c. Transkrip nilai, sertifikat kemampuan Bahasa  
Maksimal ukuran file: 600Kb dan jenis file yang diperbolehkan: Pdf.

9. Setelah melakukan pengisian data pribadi Anda dapat melakukan *Apply* terhadap lowongan yang sesuai dengan latar belakang pendidikan dengan cara klik menu *Apply* pada lowongan yang tersedia di dalam Tab Menu Lowongan.

**JAWA SATU P~~O~~W~~E~~R**

[Teras](#) | [Ganti Password](#) | [Keluar/Logout](#) | 18-Februari-2020 10:00:14

Nama Lowongan	Keterangan	apply Job
Registrasi		<a href="#">Apply</a>

Best View with IE 7+, Firefox 3+, Safari 3+. PT Indonesia Power ©2011-2012 | Page rendered in 0.0379 seconds | Memory Used: 0.69MB

10. Untuk melakukan download dokumen berupa kartu tes, dan dokumen lain terkait rekrutmen termasuk dengan pengumuman penerimaan dapat dilihat pada menu “Cetak”. Untuk detail lebih lanjut seperti gambar contoh berikut:

**JAWA SATU P~~O~~W~~E~~R**

[Teras](#) | [Ganti Password](#) | [Keluar/Logout](#) | 12-Februari-2020 08:28:36

[Download Kartu Tes](#)  
[Download Dokumen](#)

Best View with IE 7+, Firefox 3+, Safari 3+. PT Indonesia Power ©2011-2012 | Page rendered in 0.0262 seconds | Memory Used: 1.13MB

